


Bhaltis – Medaille



David wird gesalbt



David und Goliath




David und Jonatan







David und Saul







David wird König




David flieht.







David findet
Gleichgesinnte.









David versteckt
sich mit seinen
Männern in
einer Höhle.

Saul sucht
David.







Saul muss mal
und geht in die
Höhle.

David schleicht
sich an.








David hebt
seinen Dolch.



David
schneidet ein
Stück Mantel
ab.





Saul verlässt
die Höhle.








David erscheint
am
Höhlenrand, in
der Hand das
Stück Mantel.


König Saul ist
bestürzt.





König Saul
zieht mit seinen
Soldaten ab.

David zieht
weiter.









Das Kinder-Sonntagsblatt «KinSo» erscheint 8-mal im Jahr. Es richtet sich an 5- bis 12-Jährige und bietet spannende Geschichten, lustige Spiele zum Mitmachen, knifflige Rätsel und vieles mehr.

Es ist uns wichtig, die Kinder anzuregen, selbst aktiv zu werden und nicht nur zu konsumieren. Deshalb gibt's in jedem Heft eine Seite voller Brieffreundschaften und den KinSo-Klub mit speziellen Aktivitäten.

Bestellen Sie das Heft beim KiK-Verband (Chileweg 1, 8415 Berg am Irchel, Tel. 052 318 18 32, E-Mail sekretariat@kik-verband.ch) zu Fr. 18.50 pro Jahr (ab 10 Ex. nur Fr. 14.-). Wir schicken gerne Probeexemplare!

KinSo 3/07: «Garten im Frühling»

Woran merkt man, dass es Frühling ist? An den ersten bunten Blumen auf der Wiese? An den Sonnenstrahlen, die jeden Tag mehr wärmen? Daran, dass man wieder im Sandkasten spielen kann? Dass es abends länger hell ist?

Im neuen KinSo erleben wir den Frühling mit Onkel Emil, Nick und Sophie im Garten, basteln einen fröhlichen Grashaarkopf und stellen einen Frühlings-Brotaufstrich her: Löwenzahngelée.


Jesus erklärt in der Bergpredigt, dass man sich nicht dauernd sorgen muss («Seht die Lilien auf dem Feld ...»), weil Gott uns zu seiner Zeit Ideen und Kraft schenkt, unsere Probleme zu lösen.

*«Jetzt kann ich doch nicht mehr in der Stube hocken», sagt Onkel Emil. «Seht nur, wie prachtvoll alles geworden ist. Die Natur ist fast explodiert in den letzten Tagen!»
Tatsächlich. Die Kinder sehen es selbst: Onkel Emils Garten hat sich in ein Meer von Blumen verwandelt. Und die blühenden Apfel- und Kirschbäume schwimmen wie Schaumkronen obenauf.
«Hört ihr das Frühlingsorchester?», fragt Onkel Emil. ...*

Mit dem Frühlingsheft schliessen wir unseren KinSo-Garten-Jahreskreis ab. Die anderen Hefte der Reihe sind 4/06 (Sommer), 6/06 (Herbst) und 8/06 (Winter). Sie können die Hefte – auch als Klassensatz – über www.kik-verband.ch/kinso oder Tel. 052 318 18 32 nachbestellen.

Die folgenden Anregungen sind für den praktischen Einsatz der Kinderzeitschrift im Religionsunterricht, in der Sonntagschule, an Kindertreffs und Plauschnachmittagen gedacht.





Das KinSo im Einsatz

... mit einem Rezept

Unser Rezept für einen Löwenzahngelee ist ein passendes Beispiel, wie wir die Natur direkt nutzen können, indem wir aus «Unkraut» etwas Köstliches herstellen.

Mit einer Kindergruppe ist es zudem eine schöne Erfahrung, wie alle ihre gepflückten Blüten in den Gemeinschaftstopf geben – es wird nicht verglichen, wer am meisten gesammelt hat. Und nach dem Kochen darf jedes Kind ein Gläschen voll Gelee nach Hause nehmen.

... mit einem Kunstwerk

Schmücken Sie den Kirchenplatz oder den Weg zur Eingangstüre mit einem Natur-Kunstwerk! Im KinSo wird kindergerecht beschrieben, wie man an Sträuchen oder Bäumen zwischen Ästen Schnüre weben kann, welche dann mit Blättern, Gräsern, Rindenstücken und vielem mehr verziert werden.

... mit einem Vogelstimmenspiel

Onkel Emils Frühlingsorchester besteht aus vielen Vogelstimmen. Die Kinder bilden einen Kreis, ein Kind steht mit verbundenen Augen in der Mitte. Nun pfeifen, zwitschern und schnattern die Kinder abwechselungsweise. Als Stimmen eignen sich z.B. Krähe, Taube, Eule, Specht, Buchfink, Amsel, Hahn, Ente und Kuckuck. Viele Ideen und Tonbeispiele finden Sie bei der Vogelwarte Sempach (www.vogelwarte.ch).

Den Schwierigkeitsgrad können Sie den Kindern spontan anpassen: erraten, aus welcher Richtung ein Vogel zwitschert, erraten, welches

Kind den Vogel imitiert hat, erraten, um welchen Vogel es sich handelt. Je nach Gruppengröße können auch mehrere Kinder in der Mitte stehen und gleichzeitig raten.

Vielleicht nehmen Sie den Frühling zum Anlass, den Kindernachmittag gleich komplett im Freien durchzuführen?

... mit einem Ausmalbild

Diese Frühlingswiese aus dem KinSo (unter www.kinso.ch/downloads auch in A4-Größe zum Ausdrucken) lässt sich phantasievoll mit allerlei Insekten ergänzen und mit frischen Frühlingsfarben ausschmücken. Ideal, um einen Kindertag ruhig ausklingen zu lassen und die frischen Eindrücke zu vertiefen.




Aus dem Vogel-Quiz: Hätten Sie's gewusst?

Wer ist der Schnellste?

- a der Kolibri
- b der Wanderfalke
- c der Graureiher

Lösung: b



Weitere Informationen zum Heft, Berichte, Spiele, Witze, Mitmach-Abenteuer, ein Meinungs-Forum und, und, und! Das gibt es im Internet unter www.kinso.ch und www.kiki.ch – alles gewaltfrei, werbefrei und kindertauglich!