


Das Kinder-Sonntagsblatt «KinSo» erscheint 8-mal im Jahr. Es richtet sich an Mädchen und Knaben im Kindergarten- und Primarschulalter und bietet spannende Geschichten, Spiele, Rätsel und vieles mehr.

Das KinSo regt die Kinder an, selbst aktiv zu werden und nicht nur zu konsumieren. Deshalb gibt es in jedem Heft auch Bastel-, Rezept- und Mitmach-Ideen sowie den KinSo-Klub für zusätzliche Aktivitäten.

Bestellen Sie das Heft beim KiK-Verband (Chileweg 1, 8415 Berg am Irchel, Tel. 052 318 18 32, oder direkt über www.kik-verband.ch) zu Fr. 25.– pro Jahr (ab 10 Ex. nur Fr. 14.–). Wir schicken gerne Probeexemplare!



KinSo 2/11: «Auf Schatzsuche»

Schatzsuche? Spannend! Und wenn es dann erst noch um echtes Gold geht... Wer wäre nicht Feuer und Flamme, wenn ihm der Götti – wie in unserer Geschichte – eine Goldwäscherpfanne samt Ausflug ins Napfgebiet zum Geburtstag schenkte? Ob auch etwas gefunden wird?


In manchen Ländern dieser Welt wird sehr viel gefunden. Da ist der Boden voller Schätze. Leider werden dabei nur wenige Menschen reich. Es gibt vor allem viele Verlierer. Auf einer Doppelseite stellen wir einige Bodenschätze vor.

Lena und Tante Valerie reden über den «Schatz aller Schätze», wie er in einem Gleichnis von Jesus vorkommt. Was damit wohl gemeint ist? Was könnte so wertvoll sein, dass man dafür alles hergeben würde?

Das KinSo kann den Kindern gut als Bhaltis mitgegeben werden. Und es eignet sich für den Religionsunterricht, die Sonntagschule, für Kindertreffs und Plauschnachmittage. Auf der nächsten Seite finden Sie einige Ideen dazu.



«Frau Biber sagt, der Schatz sei der Himmel, und sie hat gefragt, ob wir auch alles dafür hergeben würden. Ich habe nein gesagt!» – «Hmm. Und was wäre, wenn es jetzt nicht um einen Schatz, sondern um ein Pferd gehen würde?» – Lena schaut sie verblüfft an. Tante Valerie weiss genau, wie sehnlich Lena sich seit langem ein eigenes Pferd wünscht. Doch. Für ein Pferd würde Lena alles hergeben. Oder ...?



Das KinSo im Einsatz



... mit «Bodenschätzen» (1)

Falls Sie während dem Kindernachmittag Zugang zu einem Sandkasten haben, können Sie die Kinder nach «Bodenschätzen» graben lassen. Das ist auch während einem Postenlauf ein grosser Spass!

... mit «Bodenschätzen» (2)



Mit der obigen Bodenschätze-Suche können Sie sehr gut die Endlichkeit der Bodenschätze aufgreifen: Verstecken Sie z. B. in einem grossen Becken mit Sand – ein hoher Rand ist wichtig! – einige Bonbons. Reihum dürfen die Kinder einen dieser «Schätze» fördern. Sie werden bald merken, wie die Suche jedesmal aufwändiger wird.

Genau so verhält es sich auch mit den «richtigen» Bodenschätzen. Deshalb ist es wichtig – abgesehen von der Umweltverschmutzung, welche z. B. das Erdöl anrichtet – sparsam damit umzugehen. Im KinSo sind einige Möglichkeiten aufgeführt, die die Kinder gut umsetzen können.

Tipp: Falls Sie mit dem Sand im Becken auch auf die Bodenzerstörung aufmerksam machen möchten, streuen Sie am Anfang noch etwas grünen «Kunstrasen» (aus dem Modellbau- oder Bastelgeschäft) über den Sand. Schon nach wenigen «Grabungen» wird nichts mehr davon zu sehen sein!

... mit einer Schatztruhe

Als Begleitmaterial für die diesjährige Oekumenische Kampagne von *Brot für alle* und *Fastenopfer* ist ein Spielset zum Thema «Schatz» erschienen.

Es handelt sich um ein farbig bedrucktes Leporello mit sechs A6-Karten. Gefaltet sieht es aus wie eine Schatztruhe. Wer sie öffnet, findet eine Bastelanleitung für ein Karton-Handy, ein Dominospiel mit essbaren und nicht essbaren Schätzen, eine illustrierte Geschichte, einen Bibelspruch und eine Postkarte zum selber Gestalten. Das Spielset wendet sich vor allem an Kinder in den ersten Schuljahren, die von Unterrichtspersonen oder Eltern unterstützt werden.

Die Schatztruhe (Artikelnummer 50274) kann unter www.brotfueralle.ch/shop bestellt werden, telefonisch unter 031 380 65 65 oder per Fax unter 031 380 65 64. Ein 10er-Set kostet 5 Franken.

... mit einer Schatzsuche


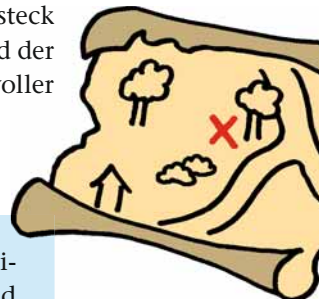
Gestalten Sie für Ihre Kindergruppe eine Schatzsuche! Folgende Variante hat sich bewährt und funktioniert drinnen und draussen:

Als Vorbereitung verstecken Sie drei bis zehn Couverts, je nachdem, wie viel Zeit für die Suche zur Verfügung steht. Zu jedem Couvert gibt es eine passende Schatzkarte. In den Couverts befindet sich je ein Zettel, der eine oder mehrere Ziffern einer «geheimen Telefonnummer» enthält.

__ 9 __ 2 __

Schicken Sie die Kinder in Zweiergruppen los. Jede Gruppe nimmt sich eine Schatzkarte und bringt sie zurück, wenn sie das betreffende Couvert gefunden hat. So können die Gruppen parallel suchen, jede für sich.

Sobald eine Gruppe die ganze Nummer zusammen hat, ruft sie an und erfährt das Versteck des Schatzes. Eine Hilfsperson hütet während der Suche das Telefon und gibt mit geheimnisvoller Stimme Auskunft.



Weitere Informationen zum Heft, Spiele, Witze, Mitmach-Abenteuer, ein Meinungs-Forum und, und, und! Das gibt es im Internet unter www.kinso.ch und www.kiki.ch – alles gewaltfrei, werbefrei und kindertauglich!

