

kind.

# Zusatzmaterial



Ostern




















































Name: \_\_\_\_\_

Datum: \_\_\_\_\_

# Der ungläubige Thomas

Finde die versteckten Wörter!

W	E	J	E	S	U	S	J	Q	C	S	W	F	Y	G	R	M
P	Q	C	W	F	H	Y	W	W	N	Y	I	R	T	L	G	A
V	R	D	C	U	K	H	L	B	N	I	P	G	Z	A	X	V
F	E	X	K	C	W	U	N	D	E	N	L	A	B	U	S	J
Y	R	R	T	C	X	W	B	O	X	A	L	R	A	B	E	A
T	M	I	S	U	C	A	M	I	L	Q	J	V	V	E	H	R
I	H	Z	E	C	N	U	K	S	N	N	H	Y	I	N	E	N
J	G	O	F	D	H	G	F	T	U	E	R	E	N	F	N	Y
D	A	H	M	L	E	L	L	G	Q	E	K	K	M	Y	D	P
H	D	E	A	A	Z	S	O	A	W	F	J	S	S	H	H	R
Y	H	S	L	E	S	Y	T	S	E	A	P	O	S	T	E	L
P	R	C	E	O	N	D	X	D	S	U	I	A	X	W	Y	R
Z	D	O	F	I	J	D	I	Q	D	E	B	M	P	P	F	B
F	R	N	V	U	T	B	E	I	V	T	N	I	N	D	D	X
H	J	Y	J	L	L	E	U	A	U	H	H	I	G	U	I	K
H	K	F	B	F	X	W	S	N	K	F	R	E	U	N	D	E
E	D	R	K	U	J	M	N	H	D	E	K	N	E	J	K	I

Diese Wörter sind versteckt:

FREUNDE

VERSCHLOSSEN

WUNDEN

SEHEN

TUEREN

UNGLAEUBIG

JESUS

HAENDE

FRIEDE

THOMAS

GLAUBEN

SEITE

APOSTEL



# LÖSUNG für Der ungläubige Thomas

W	E	J	E	S	U	S	J	Q	C	S	W	F	Y	G	R	M
P	Q	C	W	F	H	Y	W	W	N	Y	I	R	T	L	G	A
V	R	D	C	U	K	H	L	B	N	I	P	G	Z	A	X	V
F	E	X	K	C	W	U	N	D	E	N	L	A	B	U	S	J
Y	R	R	T	C	X	W	B	O	X	A	L	R	A	B	E	A
T	M	I	S	U	C	A	M	I	L	Q	J	V	V	E	H	R
I	H	Z	E	C	N	U	K	S	N	N	H	Y	I	N	E	N
J	G	O	F	D	H	G	F	T	U	E	R	E	N	F	N	Y
D	A	H	M	L	E	L	L	G	Q	E	K	K	M	Y	D	P
H	D	E	A	A	Z	S	O	A	W	F	J	S	S	H	H	R
Y	H	S	L	E	S	Y	T	S	E	A	P	O	S	T	E	L
P	R	C	E	O	N	D	X	D	S	U	I	A	X	W	Y	R
Z	D	O	F	I	J	D	I	Q	D	E	B	M	P	P	F	B
F	R	N	V	U	T	B	E	I	V	T	N	I	N	D	D	X
H	J	Y	J	L	L	E	U	A	U	H	H	I	G	U	I	K
H	K	F	B	F	X	W	S	N	K	F	R	E	U	N	D	E
E	D	R	K	U	J	M	N	H	D	E	K	N	E	J	K	I



# Flyer Erlebnismittag

Text- und Bildidee für die Einladung zum Erlebnismittag rings um Ostern



## «Grillieren mit Jesus»

Ihr seid eingeladen zu unserem  
Erlebnismittag rings um  
Ostern

im **Kirchgemeindehaus/Pfarreiheim Gemeinde**  
Samstag, **X. Monat 20XY, 11 bis 13.45 Uhr**

Für die jüngsten Kinder (3–5 Jahre) und ihre Begleitpersonen

Gemeinsam feiern, lachen, singen, zuhören,  
entdecken, kreativ sein, essen ...  
Das wollen wir zusammen erleben!

### Unser Programm

#### Feier

Wir starten mit der gewohnten Feier für die jüngsten Kinder (3–5 Jahre) und ihre Begleitpersonen. Sie findet von 11.00–11.50 Uhr in der Kirche statt.

#### Geschichte & Kreatives

In einer Mitmachgeschichte erfahren die Kinder, wie aus einer Leere mit Jesu Erscheinen eine Fülle wird. Wir füllen ein Fischernetz mit selbst gebastelten Fischen, die je für eine Verbindung zu anderen Menschen stehen. Unsere Gemeinschaft stellen wir fotografisch dar.

#### Teilete

Anschliessend an die Feier geniessen wir die mitgebrachten Köstlichkeiten. Dabei lassen wir uns bewusst überraschen. Zur Verfügung stehen Brot, Traubensaft sowie Besteck & Geschirr.

Es freuen sich auf eine gute Gemeinschaft,  
**Vornamen der Leitpersonen**

**Mitbringen:** Getränk oder Speise (süss oder salzig) zum Teilen

### Infos und Anmeldung bis **X. Monat:**

**Kontaktperson, Adresse, Telefon**

E-Mail: [kontakt@websiteihregemeinde.ch](mailto:kontakt@websiteihregemeinde.ch)

### Anmeldung:

Wir (Vornamen und Namen) (Vornamen und Alter der Kinder) melden uns für den Erlebnismittag «Grillieren mit Jesus» vom XY. Monat. Jahr an. | Adresse | Telefon | E-Mail | Besonderes (Allergien etc.) | Wir bringen folgendes für das Mittagsbuffet mit (Menge für ca. 4 Personen):





# Flyer Erlebnismittag

Die offenen InDesign-Daten sind dem Zusatzmaterial beigelegt.



**Gemeinsam feiern, lachen,  
singen, zuhören, entdecken,  
kreativ sein, essen ...**

**Das wollen wir zusammen erleben!**

#### Unser Programm

##### Feier

Wir starten mit der gewohnten Feier für die jüngsten Kinder (3–5 Jahre) und ihre Begleitpersonen. Sie findet von 11.00–11.50 Uhr in der Kirche statt.

##### Geschichte & Kreatives

In einer Mitmachgeschichte erfahren die Kinder, wie aus einer Leere mit Jesu Erscheinen eine Fülle wird. Wir füllen ein Fischernetz mit selbst gebastelten Fischen, die je für eine Verbindung zu anderen Menschen stehen. Unsere Gemeinschaft stellen wir fotografisch dar.

##### Teilete

Anschließend an die Feier genießen wir die mitgebrachten Köstlichkeiten. Dabei lassen wir uns bewusst überraschen. Zur Verfügung stehen Brot, Traubensaft sowie Besteck & Geschirr.

**Es freuen sich auf eine gute  
Gemeinschaft,**  
Vornamen der Leitpersonen



##### Mitbringen

Getränk oder Speise (süß oder salzig) zum Teilen

#### Anmeldung bis X. Monat

Wir (Vornamen und Namen)

(Vornamen und Alter der Kinder)

melden uns für den Erlebnismittag vom X. Monat an.

Adresse

Telefon

E-Mail

Besonderes (Allergien etc.)

Wir bringen folgendes für das Buffet mit (Menge für ca. 4 Pers.):

#### Kontakt für Fragen und Anmeldung

Kontaktperson, Adresse, Telefon




E-Mail: kontakt@websituehregemeinde.ch

Datei: kind\_Flyer A5\_Erlebnismittag




# Namenskärtchen

zu Johannes 21,1-14


























# Fischernetz-Schneideanleitung



1. Ein A3-Papier quer vor sich hinlegen. Zweimal in die Hälfte falten, bis ein Längsstreifen entsteht:



2. Im Abstand von etwa 1.5 cm (evtl. Schneidelinien für die Kinder einzeichnen) abwechselungsweise von rechts und von links einschneiden. Niemals ganz durchschneiden!




3. Vorsichtig öffnen und auseinander ziehen.



# Fisch-Schablone

## Anfertigen der Schablone

Den Fisch in der gewünschten Grösse auf Papier kopieren, ausschneiden, auf nicht allzu dicken Karton kleben und der Kontur nach ausschneiden. Für die ganze Gruppe gleich mehrere Schablonen herstellen (in der Anzahl erwarteter Kinder).



## Fisch aus Knete anfertigen

Jedes Kind bekommt eine Unterlage, ein Stück Knete und eine Fisch-Schablone. Das Stück Knete flach drücken, die Fisch-Schablone drauflegen und mit dem Knetmesser der Kontur nachschneiden. Mit andersfarbiger Knete ein Kügelchen formen und als Auge auf den Fisch drücken. Evtl. den Fisch noch verzieren.































